



## DrupalCon Asia and differences of WordPress and Drupal

Drupal をやさしく学ぶ勉強会

**改訂版 1**

開催日 2016 年 1 月 28 日(木) 19:00-21:30

# 目次

I.	<b>はじめに .....</b>	<b>2</b>
	Drupal 7 & 8 のコア	
	Drupal 8 のステータス	
	トピックス	
	便利なツールやシステム	
	デジタルマーケティング資料	
	次回の勉強会	
	なんでも質問コーナー	
II.	<b>今月のモジュール .....</b>	<b>5</b>
	Form Builder	
III.	<b>Dries さんのブログより .....</b>	<b>10</b>
IV.	<b>DrupalCon Asia 2016 .....</b>	<b>10</b>
V.	<b>Drupal と WordPress の違い.....</b>	<b>11</b>
VI.	<b>ディスカッション .....</b>	<b>12</b>
VII.	<b>クレジット、謝辞、ライセンス.....</b>	<b>12</b>
	クレジット	
	謝辞	
	ライセンス	

# はじめに

## Drupal 7 & 8のコア

1月28日(木) <https://www.drupal.org/project/drupal>

### Recommended releases

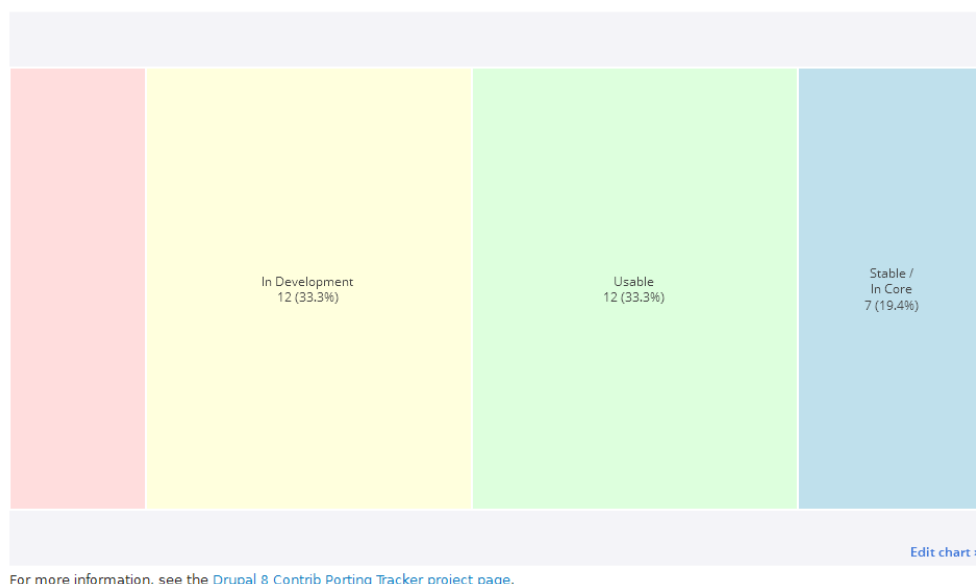
These are stable, well-tested versions that are actively supported.

<b>Drupal core 8.0.2</b> Released: Jan 07 2016	The next patch release of Drupal 8 is ready for new development and use on production sites.
<b>Drupal core 7.41</b> Released: Oct 22 2015	If you need stability and features from the widest variety of contributed modules and themes, this is the version for you.

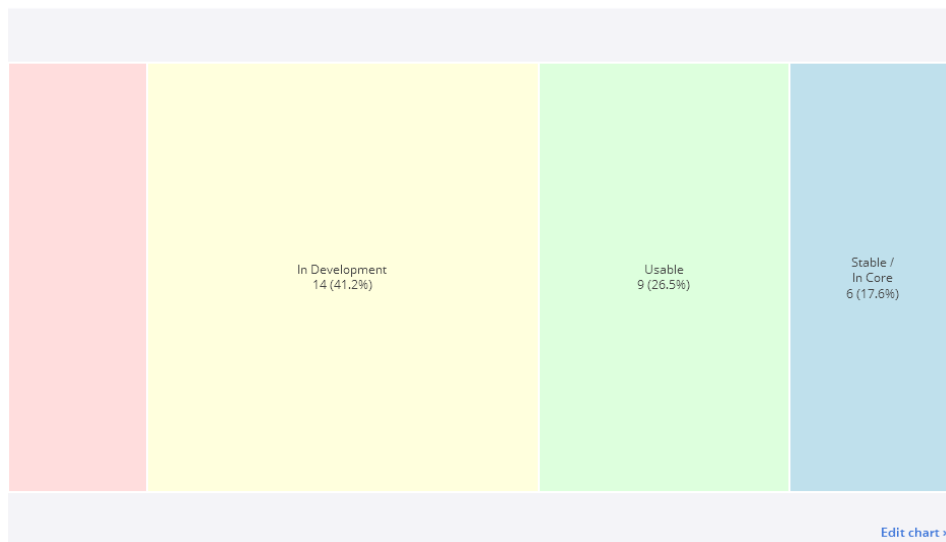
## Drupal 8のステータス

1月28日(木) Drupal 8について、 <https://www.drupal.org/drupal-8.0/get-involved>

Status of key contributed projects for Drupal 8



12月22日(火)



## トピックス

Drupal ユーザーグループとして 2016 年 2 月 26 日から 27 日に開催されるオープンソースカンファレンス 2016 Tokyo/Spring に参加します。セミナーの発表者は長谷川智希さん（予定）Drupal 8 - モダンなアーキテクチャの PHP ベース OSS CMS ぜひ、ご応募下さい。 <http://www.ospn.jp/osc2016-spring/>

オープンソースの「今」を伝える

# オープンソースカンファレンス 2016 Tokyo/Spring

**開催概要**

**日程:** 2016年2月26日(金) 10:00~18:00(展示: 11:00~17:30)  
2月27日(土) 10:00~17:30(展示: 10:00~16:00)

**会場:** 明星大学 日野キャンパス 26号館 2F(OSC受付)  
(多摩モノレール「中央大学・明星大学駅」から大学まで直結。会場まで徒歩6分)  
【アクセスマップ】【キャンパスマップ】【OpenStreetMap】  
(ご来場の際は公共交通機関をご利用下さい。)

**費用:** 無料

**内容:** オープンソースに関する最新情報の提供  
・展示 - オープンソースコミュニティ、企業・団体による展示  
・セミナー - オープンソースの最新情報を提供

**主催:** オープンソースカンファレンス実行委員会

**協賛:** 明星大学  
明星大学 情報学部

**企画運営:** 株式会社びびねっと

**OSPN Pressのご案内**

**メールマガジン  
OSPN Press**

OSPN Pressはオープンソースの様々な情報を毎月ご紹介するメールマガジン(無料)です。  
→登録はこちら←

**Twitter**

OSC2016 Tokyo/Spring公式ハッシュタグ: #osc16tk OSC公式アカウント: @OSC\_official

**全国のOSC開催一覧**

→OSC開催スケジュール  
→開催レポート

**メインメニュー**

トップページ  
セミナープログラム(準備中)  
展示ブース一覧  
懇親会(調整中)  
お問い合わせ  
OSCトップページ

**ログイン**


ユーザ名:  
パスワード:  
ログイン  
パスワード紛失  
新規登録

**OSC パナー**

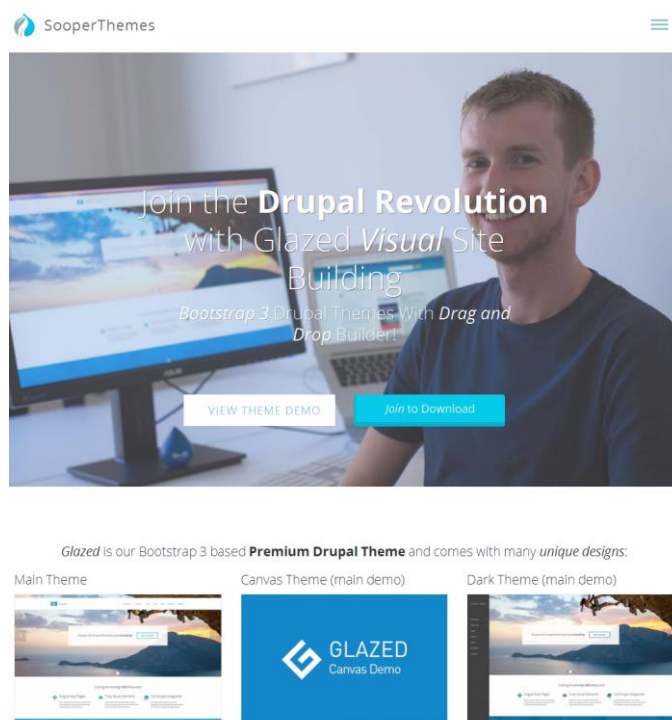
団体・コミュニティ・企業 出展受付中(12/21締切)

## 便利なツールやシステム

さまざま Drupal のコアや拡張モジュール、テーマ、ディストリビューションなどを無料で 30 分間、AWS クラウドで体験できます。 <http://simplytest.me/>



Bootstrap テーマ 有料サイト <http://www.soopertthemes.com/>



## デジタルマーケティング資料

アプリで仮想ボトルキーブ 「IoT」が変える暮らし

## 次回の勉強会

2月29日(月) 午後7時～ 久松町区民館2号室 Drupal 8 の Commerce モジュール アクトブレイン渡邊様  
2月10日(水) 午後7時～ 横浜駅西口 かながわ県民センター Drupal 8 のデザイン Omega five

## なんでも質問コーナー

Drupal や CMS、クラウドなど、ご質問をお受けいたします。

## 今月のモジュール

---

### Form Builder

Form Builder は、Drupal Form API を使ったフォーム作成モジュールです。

## Form Builder

[View](#) [Version control](#) [Revisions](#) [Automated Testing](#)

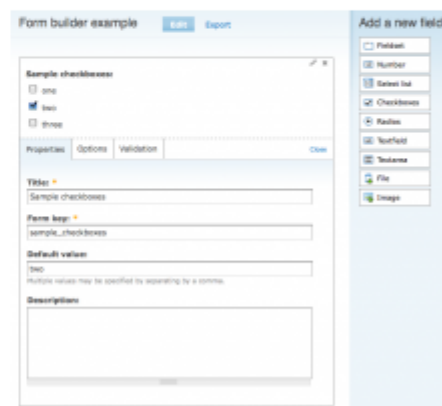
Posted by [quicksketch](#) on June 23, 2006 at 2:48pm

This project provides an interface for editing and configuring forms. It started out as a module to edit Drupal Form-API arrays but has been extended since then to edit [webforms](#) and others. In theory it can manage every list of configurable items.

### Features

- Edit forms by drag&dropping form elements.
- Immediately get a preview of the form.

### Installation



Webform との連携をはじめ、独自のフォーム画面を作れます。

test
Drupal standard
VIEW
EDIT
WEBFORM
RESULTS

Home » test
Form components
Conditionals
E-mails
Form settings

### Form preview

**form builder test**

example here

**New e-mail \***

type here

**retry e-mail \***

test

**New textarea**

**New grid**

	POOR	AVERAGE	GOOD	EXCELLENT
question one	<input type="radio"/>	<input type="radio"/>	<input type="radio"/>	<input type="radio"/>
question two	<input type="radio"/>	<input type="radio"/>	<input type="radio"/>	<input type="radio"/>
question three	<input type="radio"/>	<input type="radio"/>	<input type="radio"/>	<input type="radio"/>

**New checkboxes \*** ☐ one ☐ two ☐ three

Save Cancel

### Add a field

Textfield

E-mail

Radios

Select list

Date

File

Markup

Page break

Textarea

Number

Checkboxes

Grid

Time

Hidden

Fieldset

また、Form Builder モジュールに付属している、Form builder examples を有効にするとナビゲーションのブロックに「Form builder example」が表示され、クリックします。

ナビゲーション

- Form builder example
- ▶ コンテンツの追加

## Form builder example

編集    エクスポート

### Form preview

#### Sample textfield

Prefix:  :Suffix

#### Sample checkboxes

- ☐ one  
☒ two  
☐ three

#### Sample textarea

Text area sample value

#### Sample radios \*

#### Sample select

two ▼

### Add a field

<input checked="" type="checkbox"/> Checkboxes	<input type="checkbox"/> Fieldset
<input checked="" type="radio"/> Radios	<input type="text"/> Textarea
<input type="text" value="ab"/> Textfield	<input type="button" value="ファイル"/>
<input type="text" value="12"/> 数値	<input type="button" value="画像"/>
<input type="button" value="選択リスト"/>	

「エクスポート」のタブを選択すると、作成したフォームのソースが確認でき、そのソースを自分のモジュールなどに貼り付けて使います。



# Form builder example

[編集](#)[エクスポート](#)

## Export code

```
$form = array(  
  );  
$form['sample_textfield'] = array(  
  '#size' => '20',  
  '#weight' => '0',  
  '#pre_render' => array(  
    '0' => 'ctools_dependent_pre_render',  
    '1' => 'form_builder_pre_render',  
  ),  
  '#field_suffix' => ':Suffix',  
  '#field_prefix' => 'Prefix: ',  
  '#type' => 'textfield',  
  '#title' => t('Sample textfield'),  
  '#default_value' => 'a sample value',  
);  
$form['sample_checkboxes'] = array(  
  '#multiple' => '1',  
  '#pre_render' => array(  
    '0' => 'form_pre_render_conditional_form_element',  
    '1' => 'ctools_dependent_pre_render',  
    '2' => 'form_builder_pre_render',  
  ),  
);
```

さらに、標準の Form Builder モジュールはエンティティデータに対応していないので、Form Builder Field や Form Builder CRUD を使うことで、さまざまな応用に使えます。

Form Builder Field [ダウンロード](https://www.drupal.org/project/form_builder_field) [https://www.drupal.org/project/form\\_builder\\_field](https://www.drupal.org/project/form_builder_field)

# Form Builder Field

[View](#) [Version control](#) [Automated Testing](#)

Posted by [indytechcook](#) on July 31, 2012 at 6:07pm

The Form Builder Field uses the [Form Builder](#) module for the ability to build forms on a entity basis. The form submission does nothing out of the box. It implements `hook_form_builder_field_action` hook for the form to do something. There is a module included call `form_builder_field_email` that adds a form builder email field that integrates with form builder field to send emails.

## Requirements

- [Form Builder](#) Version 7.x-1.2+
- [Form Builder CRUD](#)

Form Builder CRUD ダウンロード [https://www.drupal.org/project/form\\_builder\\_crud](https://www.drupal.org/project/form_builder_crud)

# Form Builder CRUD

[View](#) [Version control](#) [Automated Testing](#)

Posted by [vkareh](#) on December 7, 2010 at 9:52pm

The purpose of Form Builder CRUD is to provide a permanent storage mechanism for the [Form Builder](#) module.

## D7 Usage

This is an API only module. See [Form Builder Field](#) for an example implementation.

概要を学ぶ動画チュートリアルは[ここから](#) [Simplytest.me](http://Simplytest.me) サイトでテストしてみましょう。

また、フォーム作成モジュールの比較は、Comparison of Form Building Modules

<https://www.drupal.org/node/2083353> にて 比較対象は Webform, Entityforms, Flexiform, Form Builder, Quick Forms です。

# Comparison of Form Building Modules

*Last updated June 18, 2015. Created on September 6, 2013.*

*Edited by [groovedork](#), [DanChadwick](#), [quicksketch](#), [tedbow](#). [Log in to edit this page](#).*

Drupal has a lot of modules aimed at helping site builders and users add forms to their sites. What follows is a rough comparison of 4 of them. If there are any I've missed, please add them.

## Webform

Webform is a module designed to allow you to add custom forms to the front-end of your site. Each form is stored against a node, so you add new forms to your site as if you were adding content. It's useful for things like Survey websites or just where you want a couple of forms that differ from the standard contact form.

## Dries さんのブログより

---

今回はお休みです。

## DrupalCon Asia 2016

---

2月18日(木)から21日(日)までインドのムンバイで開催される [DrupalCon Asia2016](#) のご紹介

イベント参加へのプレゼン

[Axelerant](#) 社の Nathan Roach さん

## NATHAN ROACH

*Content Marketing Associate*



Nathan is our Content Marketing Associate. He started his career while still in school, working as an inbound marketing specialist for an agency in NY. Between then and now he's helped build up dozens of brands with effective digital storytelling and inbound strategies. He's convinced that "effective online PR is about telling the truth well," one of the many reasons our work culture here at Axelerant suits him.

His job is to help our future customers find us, to run our promotional campaigns from A to Z, and to strengthen our international brand. Currently, Nathan lives in Japan with his amazing wife Rebecca. He's an *old world* wine buff, opera enthusiast, and avid reader. He loves meeting new people in unfamiliar places—two perks that come with being a digital nomad.

He's studied French, German, Italian and Dutch at length, but his Japanese needs serious work.

## Drupal と WordPress の違い

Cannon さんは、WordPress の拡張モジュールを開発したり、TYPO3 という CMS などを使って世界中の企業向け Web サイトを構築しています。数年前から Drupal を使った Web サイトビジネスに携わっています。来年 2 月の DrupalCon Asia では、Gold スポンサーとして、イベントの運営などを担当しています。

Axelerant 社について <https://axelerant.com/about-axelerant/>  
説明資料は [ここから](http://www.slideshare.net/axelerant/preso-when-drupal-tokyo)

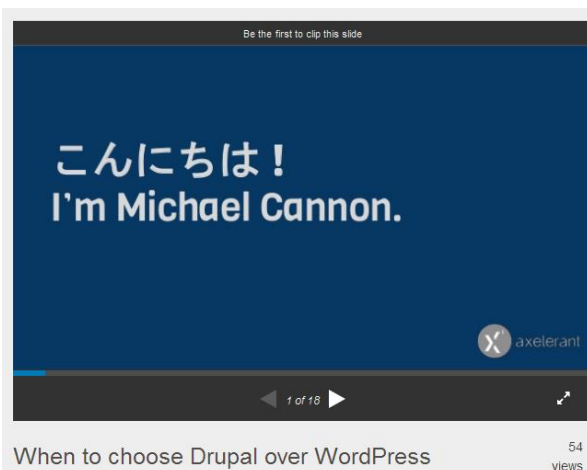
<http://www.slideshare.net/axelerant/preso-when-drupal-tokyo>

### MICHAEL CANNON

*Chief Operating Officer*



He's here, there, most anywhere. Michael is Axelerant's Chief Operating Officer. He's been coding since 1984 and started managing people in 1999. His work focus is talent acquisition, professional development,...



# ディスカッション

---

Drupal、WordPress、オープンソースコミュニティ、CMS などの質疑応答

## クレジット、謝辞、ライセンス

---

### クレジット

このマニュアル作者は、Gennai3 株式会社の程田和義です。

お問い合わせ 電子メール [hodota@gennai3.co.jp](mailto:hodota@gennai3.co.jp) 電話 044-220-1588

### 謝辞

本マニュアル作成は、主に以下のサイトを参考にしました。心より感謝いたします。

出典 :        Drupal.org    simplytest.me

### ライセンス

Drupal は Dries Buytaert による登録商標です。その他本マニュアルで使われている製品および名称については、それぞれの所有者の商標または登録商標です。